



ДІЯЛЬНІСТЬ ДЕРЖАВНОЇ СЛУЖБИ ЗАЙНЯТОСТІ ПО ЖИТОМИРСЬКІЙ ОБЛАСТІ У СІЧНІ-ЛЮТОМУ 2024 РОКУ

www.zhy.dcz.gov.ua



Ситуація на ринку праці

Щодо надання послуг Державною службою зайнятості.

Послугами Державної служби зайнятості упродовж січня-лютого 2024 року скористалися 8,3 тис. громадян, які шукали роботу, з них 7,2 тис. осіб мали статус зареєстрованого безробітного.

За сприяння філій обласного центру зайнятості працевлаштовано 1407 осіб, зокрема, 966 зареєстрованих безробітних.

За видами економічної діяльності, найбільше громадян працевлаштовані в переробній промисловості (34%), у сфері торгівлі та ремонті (21%), в державному управлінні та обороні, в освіті (по 7%), охороні здоров'я та в сільському господарстві (по 6%).

За професійними групами, найбільше безробітних працевлаштовано з числа:

- **працівників сфери торгівлі та послуг** становлять 25% всіх працевлаштованих (продавець, продавець - консультант, кухар, охоронник, молодша медична сестра (молодший медичний брат), бариста, офіціант);
- **представників найпростіших професій** - 25% (укладальник-пакувальник, підсобний робітник, прибиральник службових приміщень, двірник, вантажник, кухонний працівник);

- **професіоналів і фахівців** - 14% (бухгалтер, спеціаліст державної служби (місцевого самоврядування), сестра медична (брат медичний), вихователь, асистент вчителя, вихователь закладу дошкільної освіти, інспектор кадрів, фахівець, юрисконсульт, майстер лісу, економіст, фахівець з соціальної роботи);
- **кваліфікованих робітників з інструментом** – 12% (верстатник деревообробних верстатів, сортувальник матеріалів та виробів з деревини, швачка, кондитер, електрогазозварник, пекар, флорист, сортувальник виробів, сировини та матеріалів);
- **робітників з обслуговування, експлуатації устаткування та машин** - 11% (водій автотранспортних засобів, машиніст (кочегар) котельної, вафельник (виробництво морозива), оператор на автоматичних та напіваавтоматичних лініях у деревообробленні, сировар, складальник виробів з деревини, оператор заправних станцій, тракторист, складальник виробів);
- **технічних службовців** – 7% (адміністратор, касир торговельного залу, службовець на складі (комірник), секретар, листоноша, оператор поштового зв'язку, діловод, касир-операціоніст).



У січні-лютому 2024 року надано компенсацію роботодавцям витрат на оплату праці за працевлаштування 25 внутрішньо переміщених осіб.

У січні-лютому 2024 року за сприяння обласної служби зайнятості 199 безробітних проходило професійне навчання. Зокрема, 47 осіб навчалися у центрі професійно-технічної освіти Державної служби зайнятості.

Ваучер на навчання отримали 115 осіб. Найбільшу кількість ваучерів видано за спеціальностями: медсестринство, фармація, за професіями: робітник фермерського господарства, кухар, водій автотранспортних засобів, електрогазозварник.

У громадських та інших роботах тимчасового характеру брало участь 31 особа, у суспільно-корисних роботах – 198 осіб.

У січні-лютому 2024 року прийнято позитивні рішення про надання мікрогрантів на створення або розвиток бізнесу 81 отримувачу, якими передбачається створення 157 нових робочих місць.

Також, в рамках проєкту «ЄРобота» у квітні 2023 році запроваджено грантову програму на створення або розвиток власного бізнесу учасникам бойових дій, особам з інвалідністю внаслідок війни та членам їх сімей. У січні-лютому 2024 року прийнято позитивні рішення про надання грантів 6 отримувачам, якими передбачається створення 10 нових робочих місць.

Станом на 1 березня 2024 року мали статус безробітного 5,2 тис. осіб.

За статтю: у загальній кількості зареєстрованих безробітних станом на 1 березня 2024 року чоловіки становили 1,3 тис. осіб (або 24%), жінки – 3,9 тис. осіб (або 76%).

За віковими групами: 26% зареєстрованих безробітних були у віці до 35 років; 31% – у віці від 35 до 44 років; 43% – у віці понад 45 років.

За освітою: 34% зареєстрованих безробітних мали вищу освіту, 33% – професійно-технічну, 33% – загальну середню освіту.



Ситуація на ринку праці

За видами економічної діяльності: серед зареєстрованих безробітних 20% раніше були зайняті у сільському господарстві, по 18% у переробній промисловості та у державному управлінні, 17% - у сфері торгівлі та ремонті,

За професійними групами, серед зареєстрованих безробітних переважають працівники:

- працівників сфери торгівлі та послуг – 22% (продавець, кухар, охоронник, молодша медична сестра (молодший медичний брат), помічник вихователя, бармен);
- представники найпростіших професій – 20% (підсобний робітник, прибиральник службових приміщень, укладальник-пакувальник, сторож);
- кваліфіковані робітники з інструментом – 12% (верстатник деревообробних верстатів, сортувальник матеріалів та виробів з деревини, швачка, пекар, слюсар - ремонтник).
- робітники з обслуговування, експлуатації устаткування та машин – 11% (водій автотранспортних засобів, оператор на автоматичних та напіваавтоматичних лініях у деревообробленні, машиніст (кочегар) котельної);

Для розширення можливостей пошуку роботи спільними зусиллями Міністерства економіки України, Державної служби зайнятості та провідних сайтів з пошуку роботи (work.ua, robota.ua, grc.ua, pidbir.com, ua.jooble.org, thelobbyx.com) створено «Єдиний портал вакансій». Станом на 1 березня 2024 року на Єдиному порталі вакансій було розміщено понад 4,3 тис. вакансій.

Станом на 1 березня 2024 року загальна кількість вакансій, зареєстрованих в Державній службі зайнятості, становила 1506 одиниць.

Найбільша кількість вакансій зареєстрована у Житомирському районі – 671 одиниця.

За видами економічної діяльності, більшість вакансій налічувалася на підприємствах переробної промисловості (25%), оптової та роздрібною торгівлі (14%), на транспорті (11%), у закладах освіти та охороні здоров'я (по 9%).

У професійному розрізі, найбільше вакансій подано для працевлаштування:

- кваліфікованих робітників з інструментом – 19% всіх поданих вакансій (швачка, слюсар-ремонтник, електрогазозварник, електрик з ремонту та обслуговування електроустаткування);



Ситуація на ринку праці

- робітників з обслуговування, експлуатації устаткування та машин – 17% (водій автотранспортних засобів, тракторист, складач поїздів, токар, ливарник санітарно-будівельник виробів на конвеєрі, машиніст крана (кранівник);
- працівників сфери торгівлі та послуг – 16% (продавець, кухар, продавець-консультант, молодша медична сестра (молодший медичний брат), бармен, охоронник, покоївка);
- професіоналів – 12% (спеціаліст державної служби (місцевого самоврядування), лікар загальної практики – сімейний лікар, економіст, фармацевт, лікар – рентгенолог, вихователь закладу дошкільної освіти, фахівець з публічних закупівель, психолог);
- фахівців – 12% (бухгалтер, сестра медична (брат медичний), вихователь, черговий по залізничній станції, фахівець, електрик дільниці);
- некваліфікованих працівників – 10% (підсобний робітник, укладальник-пакувальник, прибиральник службових приміщень, вантажник, двірник, сторож, прибиральник виробничих приміщень, кухонний робітник).

Надання послуг
Державною службою зайнятості
у січні – лютому 2024



❖ Отримували послуги



8 314 осіб

❖ Працевлаштовано



1 407 осіб

❖ Брали участь у громадських роботах та інших роботах тимчасового характеру



31 особа

❖ Здійснено направлень безробітних для участі у суспільно корисних роботах



198 осіб

❖ Проходили професійне навчання



199 осіб

❖ Отримали ваучер на навчання



115 осіб

❖ Отримали гранти/мікрогранти



87 осіб

❖ Працевлаштовано ВПО з компенсацією роботодавцю витрат на оплату праці



25 осіб



За видами економічної діяльності



За професійними групами





Окремі характеристики
zareєстрованих безробітних,
станом на 1 березня 2024 року

**КІЛЬКІСТЬ ЗАРЕЄСТРОВАНИХ БЕЗРОБІТНИХ –
5 237 осіб (зменшення на 20%)**

За статтю



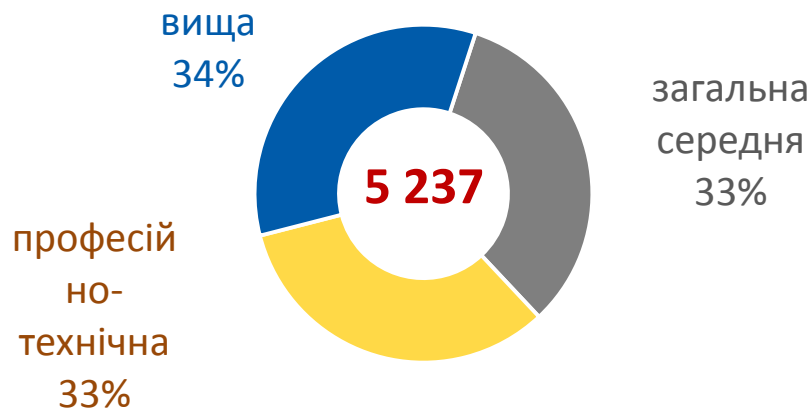
■ жінки ■ чоловіки

За віковими групами



■ до 35 років ■ 35-44 років ■ понад 45 років

За освітою



Особливі категорії

196
(3,7%) учасники бойових дій

324
(6,2%) внутрішньо переміщені особи

525
(10,0%) особи з інвалідністю

206
(3,9%) особи, яким залишилося 10 і менше років до пенсії

71
(1,4%) випускники навчальних закладів

Структура безробітних,
zareєстрованих у філіях ОЦЗ, станом на
1 березня 2024 року, %



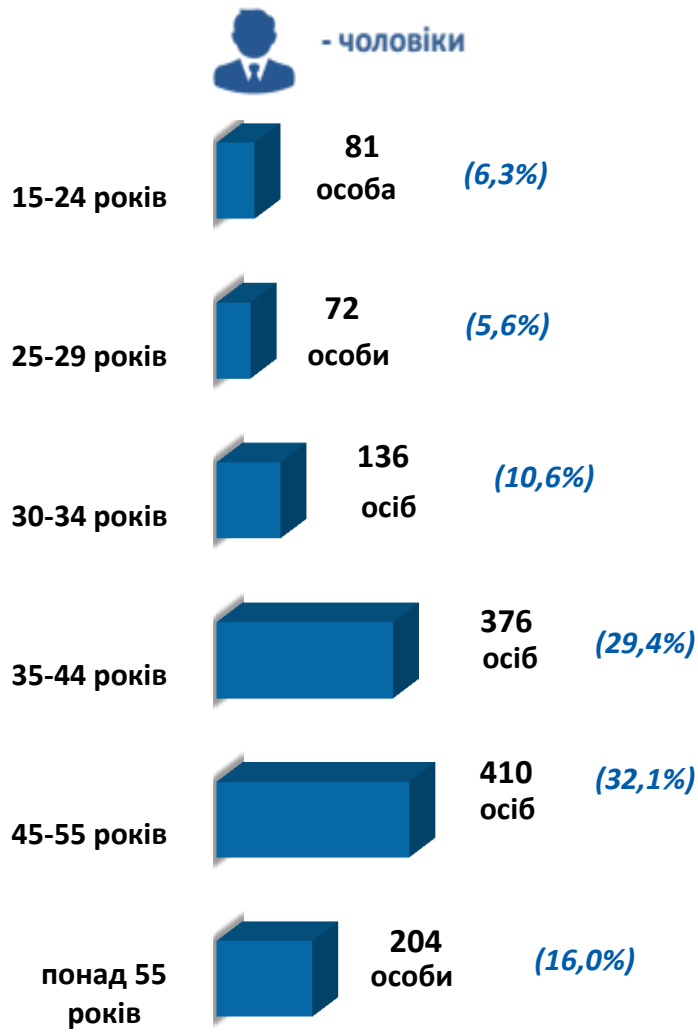
За видами економічної діяльності



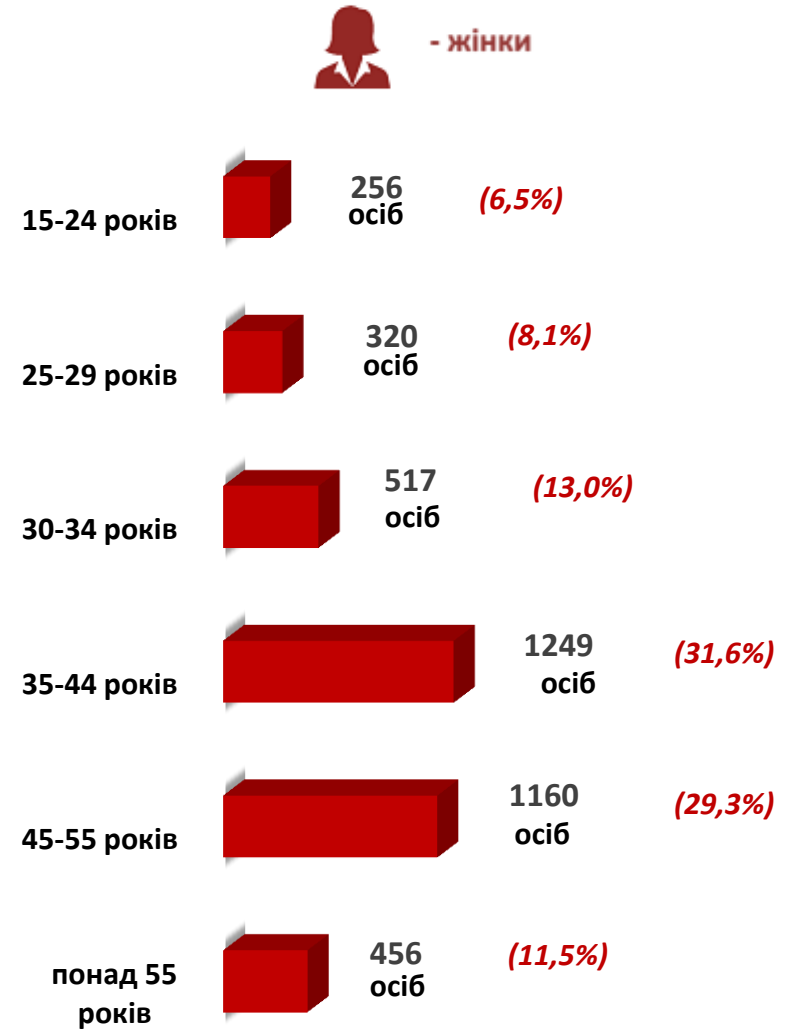
За професійними групами



Структура зареєстрованих безробітних, станом на 1 березня 2024 року (за віковими групами)



Всього чоловіків: 1 279 осіб



Всього жінок: 3 958 осіб



Структура вакансій,
zareєстрованих у філіях ОЦЗ,
станом на 1 березня 2024 року, %

За видами економічної діяльності



За професійними групами





Найбільш популярні професії на ринку праці

Професійні групи		Назва професії		
кваліфіковані робітники з інструментом	✓ ✓ ✓ ✓	швачка, слюсар-ремонтник, електрогазоварник, електромонтер з ремонту та обслуговування електроустаткування,	✓ ✓ ✓	сортувальник матеріалів та виробів з деревини, слюсар з ремонту колісних транспортних засобів, верстатник деревообробних верстатів
робітники з обслуговування, експлуатації устаткування та машин	✓ ✓ ✓ ✓	водій автотранспортних засобів, тракторист, складач поїздів, токарь,	✓ ✓ ✓	ливарник санітарно-будівельних виробів на конвеєрі, машиніст крана (кранівник), випалювач виробів будівельної кераміки
працівники сфери торгівлі та послуг	✓ ✓ ✓ ✓	продавець продовольчих товарів, кухар, продавець-консультант, продавець непродовольчих товарів,	✓ ✓ ✓ ✓	молодша медична сестра (молодший медичний брат) (санітарка, буфетниця та ін.) бармен, охоронник, покоївка
професіонали	✓ ✓ ✓ ✓	спеціаліст державної служби (місцевого самоврядування), лікар загальної практики-сімейний лікар, економіст, фармацевт,	✓ ✓ ✓ ✓	лікар-рентгенолог, вихователь закладу дошкільної освіти, фахівець з публічних закупівель, психолог
фахівці	✓ ✓ ✓	бухгалтер, сестра медична (брат медичний), вихователь,	✓ ✓ ✓	черговий по залізничній станції, фахівець, електрик дільниці
некваліфіковані працівники	✓ ✓ ✓ ✓	підсобний робітник, укладальник-пакувальник, прибиральник службових приміщень, вантажник,	✓ ✓ ✓ ✓	сторож, двірник, прибиральник виробничих приміщень, кухонний робітник
керівники, менеджери	✓ ✓ ✓	начальник відділення зв'язку, менеджер (управитель) із збуту, головний бухгалтер,	✓ ✓ ✓	керівник гуртка, менеджер (управитель) з постачання, головний інженер

Заробітна плата у вакансіях
за професійними групами
станом на 1 березня 2024 року, грн.



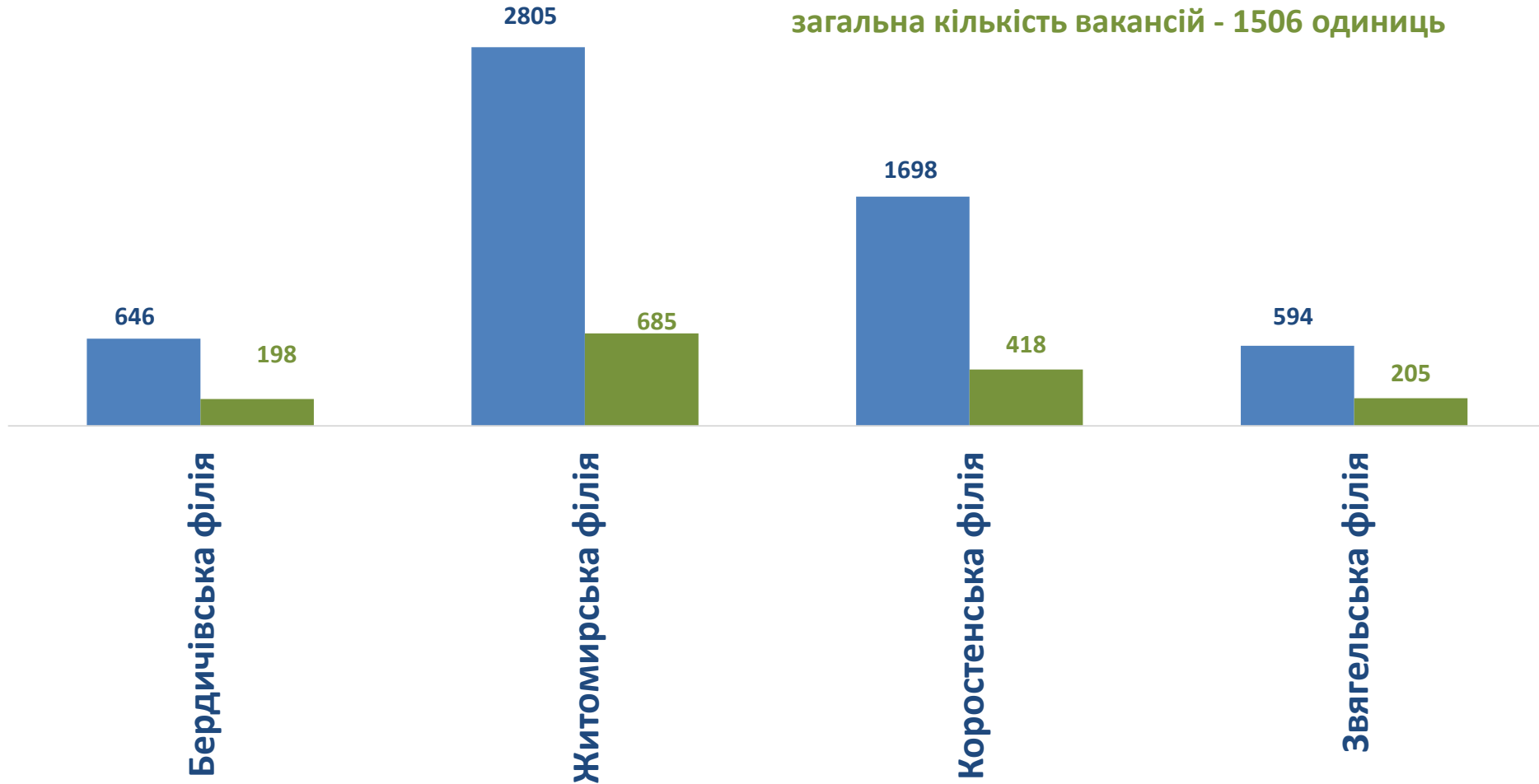
Житомирська область
(у середньому)
10 195 грн.



Чисельність шукачів роботи та кількість вакансій, станом на 1 березня 2024 р



Житомирська область :
чисельність шукачів роботи- 5743 особи
загальна кількість вакансій - 1506 одиниць



■ чисельність шукачів роботи, осіб

■ кількість вакансій, од.