



**Попит та пропозиція на ринку праці
у розрізі професій та видів діяльності
у січні-травні 2019 року**



Попит та пропозиція у регіональному розрізі на 1 червня 2019 р.

Кількість зареєстрованих безробітних, тис. осіб

14 650 осіб

Кількість зареєстрованих
безробітних

3 245 од.

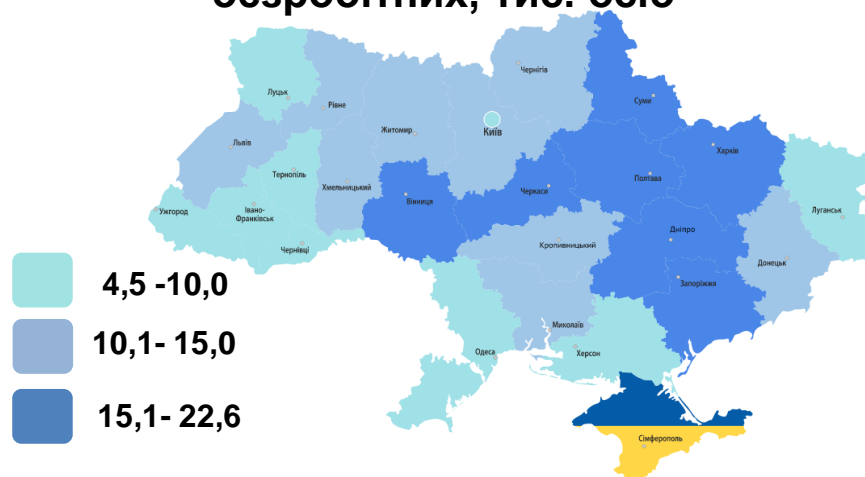
Кількість вакансій
(3-пн) *крім того:*

157 од.

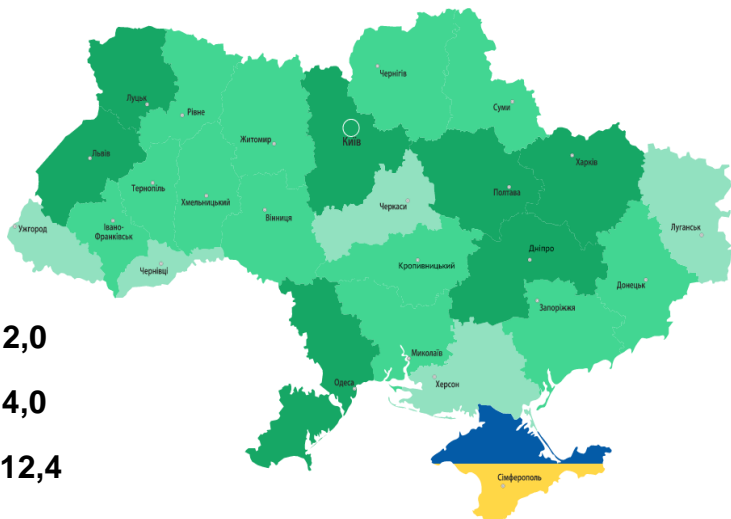
Кількість пропозицій
роботи з інших джерел

5 578 грн.

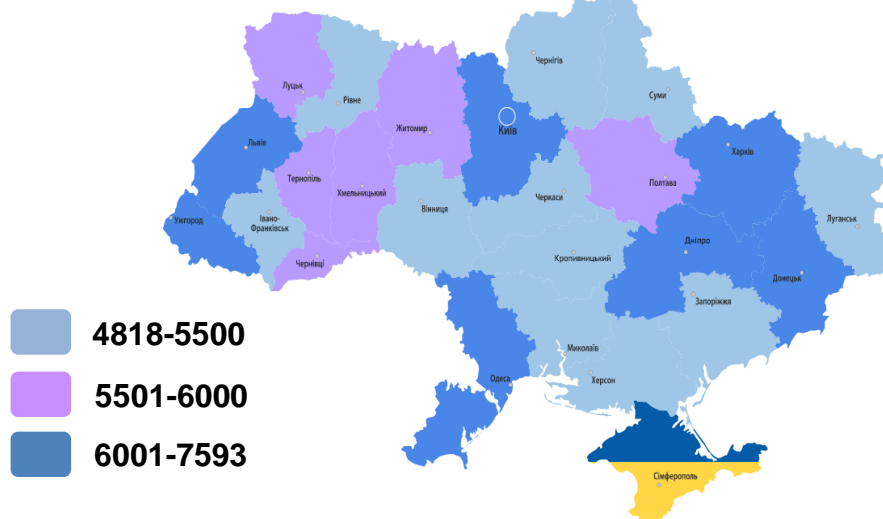
Зарплата у вакансіях



Кількість вакансій, тис. од.



Заробітна плата у вакансіях, грн





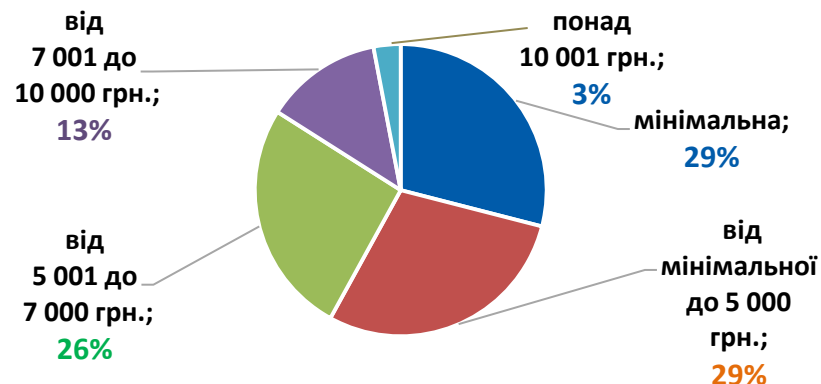
Структура вакансій, %

станом на 1 червня 2019 року

За видами економічної діяльності



За розмірами заробітної плати



За професійними групами






Професії за якими кількість вакансій є найбільшою серед усіх професій (за Класифікатором професій)

Назва професії	Кількість вакансій, од.
підсобний робітник	1344
водій автотранспортних засобів	1149
продавець товарів	1109
тракторист, тракторист-машиніст	772
укладальник-пакувальник	492
бухгалтер	439
охоронник	367
прибиральник службових приміщень	367
кухар	357
швачка	340
комплектувальник проводів	333
сестра медична	331
вантажник	298
продавець-консультант	261
сторож	261
слюсар-ремонтник	248

Назва професії	Кількість вакансій, од.
робітник на лісокультурних (лісогосподарських) роботах	244
молодша медична сестра (санітарка, санітарка-прибиральниця, та ін.)	243
спеціаліст державної служби	180
електрогазозварник	180
верстатник деревообробних верстатів	173
офіціант	159
складальник верху взуття	139
оператор заправних станцій	137
фахівець	124
хмеляр	118
електромонтер з ремонту та обслуговування електроустаткування	117
листоноша (поштар)	116
головний бухгалтер	114
бармен	114
фрезерувальник каменю	110



Заробітна плата у вакансіях за професійними групами, грн.





Професії, по яких розмір заробітної плати є найбільшим серед усіх професій (за Класифікатором професій)

Назва професії	Кількість вакансій, од.
голова районної державної адміністрації	14 272
маркшейдер	14 000
електрозварник на автоматичних та напівавтоматичних машинах	13 500
дробильник (виробництво цементу)	13 000
дробильник (збагачування, агломерація й брикетування)	13 000
майстер контрольний (дільниці, цеху)	12 000
керівник регіонального структурного підрозділу	12 000
інженер з механізації та автоматизації виробничих процесів	12 000
водій тролейбуса	12 000
інженер з проектно-кошторисної роботи	11 750
оператор свинарських комплексів і механізованих ферм	11 000

Назва професії	Кількість вакансій, од.
лаборант (хімічні та фізичні дослідження)	10 920
заступник начальника управління (самостійного) - начальник відділу	10 500
машиніст дробильно-навантажувального агрегата	10 500
поліцейський (інспектор) патрульної служби	10 300
токарь-карусельник	10 250
майстер гірничий	10 000
начальник відділу технічного контролю	10 000
мікробіолог	10 000
енергетик	10 000
механік цеху	10 000
сушильник (збагачення)	10 000



Структура безробітних, %

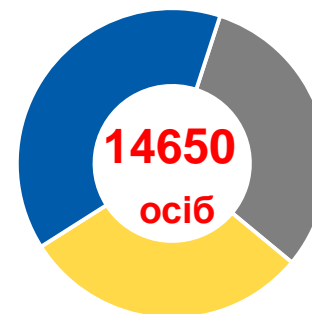
станом на 1 червня 2019 року

За видами економічної діяльності



За освітою

39%
вища



31%
загальна середня

30%
професійно-технічна

За професійними групами





Професії, по яких спостерігається найбільший дефіцит кадрів серед усіх професій (за Класифікатором професій)

Назва професії

водій автотранспортних засобів
комплектувальник проводів
швачка
укладальник-пакувальник
вантажник
інспектор (пенітенціарна система)
офіціант
оператор виробничої дільниці
електромонтер з ремонту та обслуговування електроустаткування
електрогазозварник
поліцейський (інспектор) патрульної служби
сестра медична
слюсар-ремонтник
бариста

Назва професії

контролер газового господарства
слюсар з ремонту колісних транспортних засобів
водій навантажувача
токарь
завантажувач-вивантажувач
тракторист
інженер
помічник чергового
ливарник на машинах для лиття під тиском
бармен
контролер енергонагляду
начальник відділення зв'язку
слюсар-сантехнік
керівник виробничої практики
фрезерувальник каменю