



**Попит та пропозиція на ринку праці  
Житомирської області  
у розрізі професій та видів діяльності  
у 2019 році**



# ЖИТОМИРСЬКА ОБЛАСТЬ

## Попит та пропозиція у регіональному розрізі

на 1 січня 2020 р.

Кількість зареєстрованих безробітних,  
*тис. осіб*

14 438 осіб

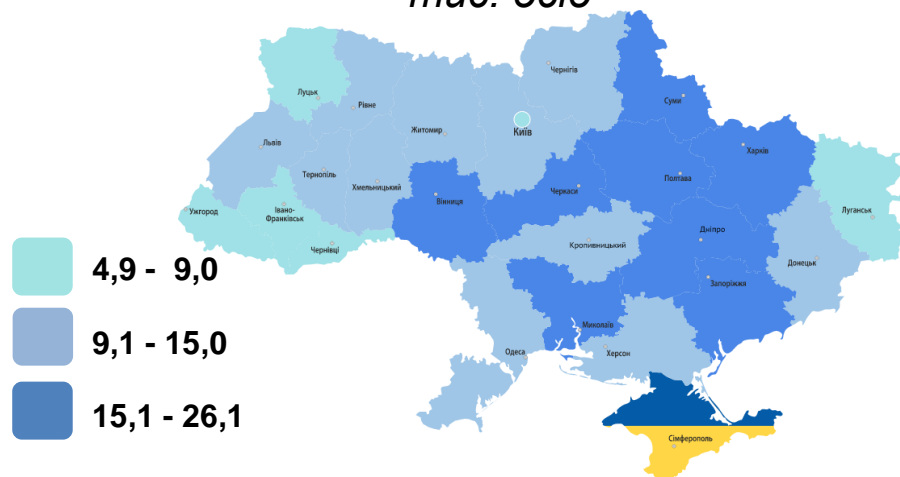
Кількість зареєстрованих безробітних

2 153 од.

Кількість вакансій (3-пн)

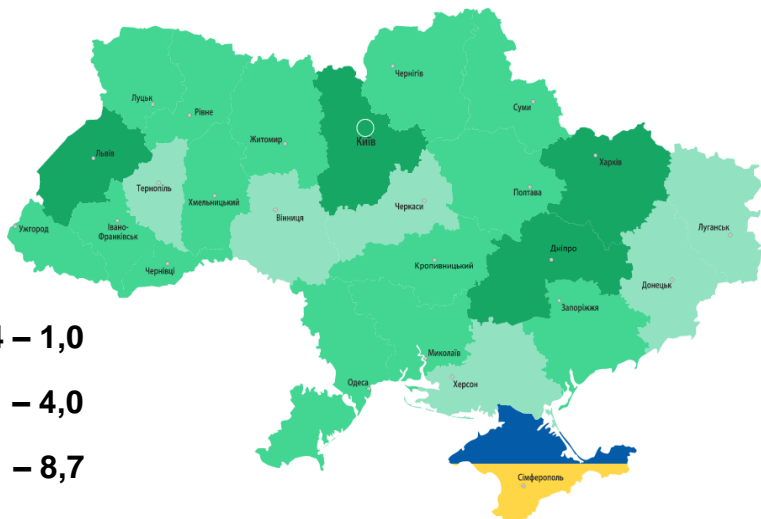
6 024 грн

Заробітна плата у вакансіях



Кількість вакансій, *тис. од.*

Заробітна плата у вакансіях, *грн*



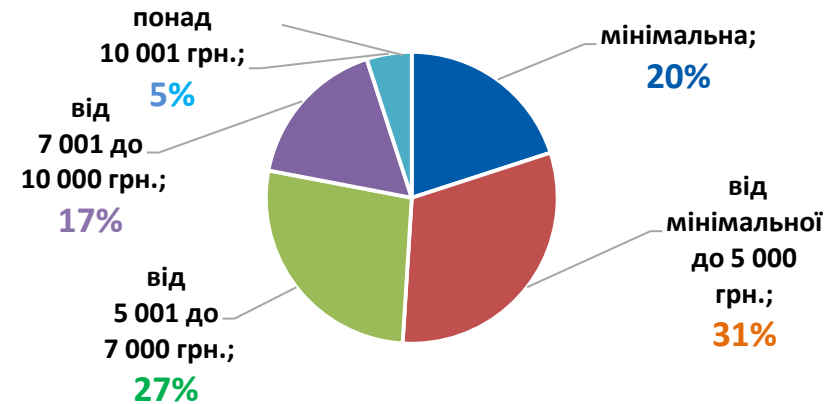


## Структура вакансій, % станом на 1 січня 2020 року

### За видами економічної діяльності



### За розмірами заробітної плати



### За професійними групами






## Професії за якими кількість вакансій є найбільшою серед усіх професій (за Класифікатором професій) у 2019 році

Назва професії	Кількість вакансій, од.
підсобний робітник	2 569
водій автотранспортних засобів	2 292
продавець продовольчих товарів	1 784
машиніст (кочегар) котельної	1 626
комплектувальник проводів	1 064
тракторист, тракторист-машиніст	989
кухар	941
бухгалтер	867
прибиральник службових приміщень	851
охоронник	814
оператор котельні	764
укладальник-пакувальник	749
сестра медична	700

Назва професії	Кількість вакансій, од.
сторож	682
вантажник	660
швачка	593
продавець непродовольчих товарів	558
продавець-консультант	547
молодша медична сестра (санітарка, санітарка-прибиральниця, та ін.)	494
слюсар-ремонтник	479
спеціаліст державної служби	448
оператор заправних станцій	397
вчитель закладу загальної середньої освіти	396
верстатник деревообробних верстатів	393
електрогазоварник	375



## Заробітна плата у вакансіях за професійними групами, грн



**Житомирська область**  
(у середньому)  
**6024 грн**



## Професії, по яких розмір заробітної плати є найбільшим серед усіх професій (за Класифікатором професій)

Назва професії	Заробітна плата, грн.
начальник виробництва	15 000
майстер з діагностики та налагодження електронного устаткування	15 000
голова органу місцевого самоврядування	14 850
комплектувальник проводів	14 383
маркшейдер	14 000
арматурник	12 000
мийник-прибиральник рухомого складу	11 500
поліцейський	11 300
слюсар з контрольно-вимірювальних приладів та автоматики	11 190
менеджер з персоналу	11 180
інженер-технолог	11 000
головний агроном	10 300

Назва професії	Заробітна плата, грн.
оброблювач риби	10 300
інженер електрозв'язку	10 200
водій тролейбуса	10 200
головний енергетик	10 000
інженер з діагностування технічного стану колісних транспортних засобів	10 000
плавильник металу та сплавів	10 000
машиніст бетононасосної установки	10 000
монтажник-складальник металопластикових конструкцій	9 750
слюсар з ремонту технологічних установок	9 600
зварник	9 000
машиніст крана	9 000
токарь-розточувальник	8 500



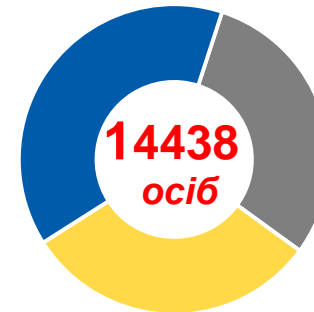
## Структура безробітних, % станом на 1 січня 2020 року

### За видами економічної діяльності



### За освітою

39%  
вища



30%  
загальна середня

31%  
професійно-технічна

### За професійними групами





## Професії, по яких спостерігається найбільший дефіцит кадрів серед усіх професій (за Класифікатором професій) у 2019 році

### Назва професії

водій автотранспортних засобів  
комплектувальник проводів  
машиніст (кочегар) котельної  
вантажник  
швачка  
продавець продовольчих товарів  
сестра медична  
офіціант  
доцент  
оператор виробничої дільниці  
сторож  
кухар  
електрогазозварник  
інспектор (пенітенціарна система)  
вихователь  
слюсар-ремонтник

### Назва професії

оператор заправних станцій  
електромонтер з ремонту та обслуговування електроустаткування  
оператор котельні  
двірник  
слюсар-сантехнік  
бариста  
викладач закладу вищої освіти  
сортувальник матеріалів та виробів з деревини  
бухгалтер  
охоронник  
верстатник деревообробних верстатів  
слюсар з ремонту колісних транспортних засобів