



**Попит та пропозиція на ринку праці
у розрізі професій та видів діяльності
у січні-серпні 2019 року**



Попит та пропозиція у регіональному розрізі на 1 вересня 2019 р.

14 110 осіб

Кількість зареєстрованих
безробітних

4 201 од.

Кількість вакансій
(3-пн) *крім того:*

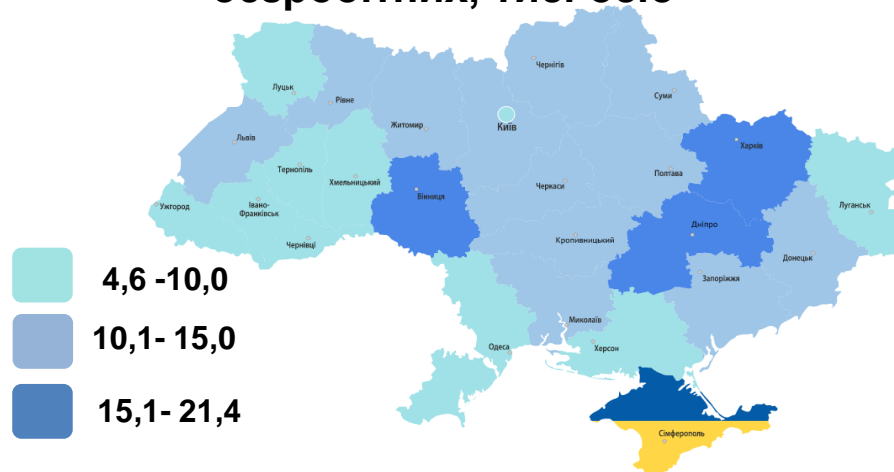
68 од.

Кількість пропозицій
роботи з інших джерел

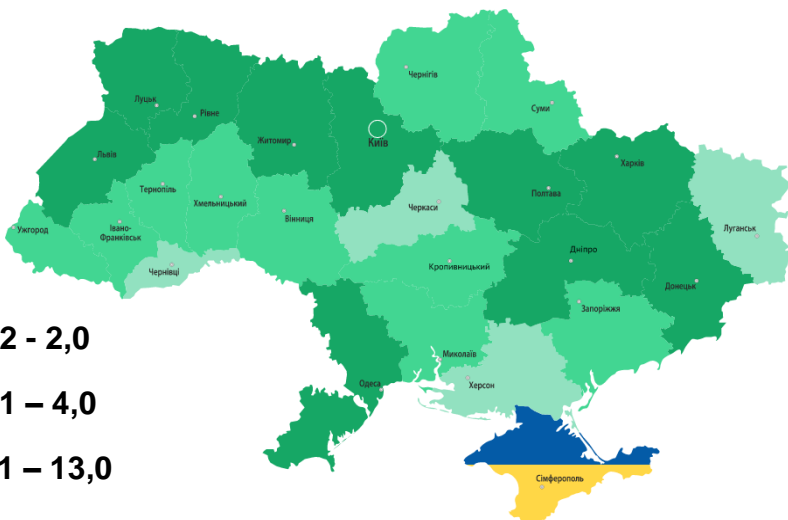
5 637 грн.

Зарплата у вакансіях

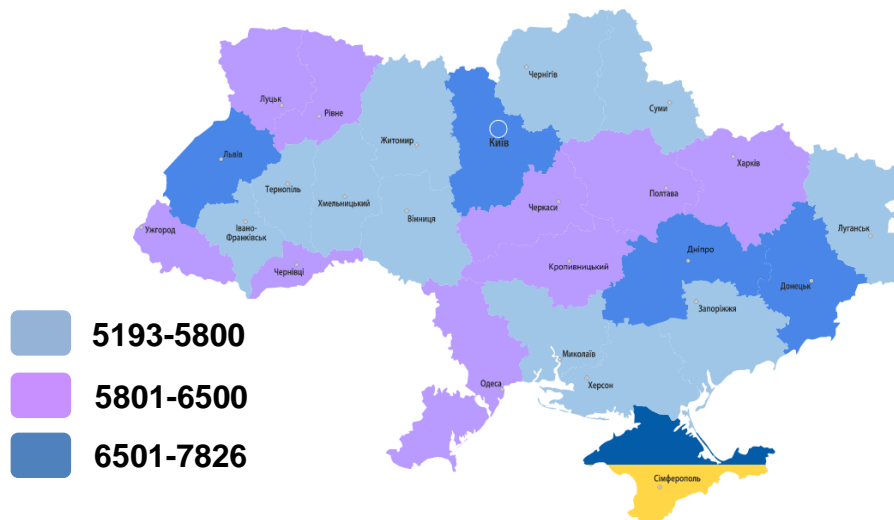
Кількість зареєстрованих
безробітних, тис. осіб



Кількість вакансій, тис. од.



Заробітна плата у вакансіях, грн



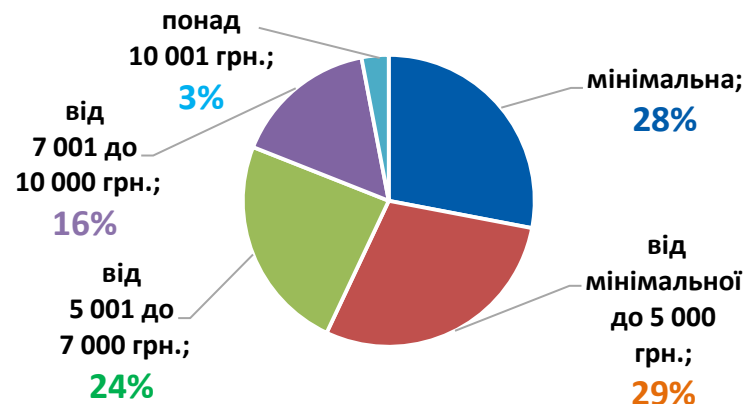


Структура вакансій, % станом на 1 вересня 2019 року

За видами економічної діяльності



За розмірами заробітної плати



За професійними групами





Професії за якими кількість вакансій є найбільшою серед усіх професій (за Класифікатором професій)


у січні-серпні 2019 року

Назва професії	Кількість вакансій, од.
підсобний робітник	1 914
водій автотранспортних засобів	1 765
продавець товарів	1 657
тракторист, тракторист-машиніст сільськогосподарського (лісогосподарського) виробництва	911
комплектувальник проводів	734
кухар	696
бухгалтер	642
укладальник-пакувальник	618
прибиральник службових приміщень	592
охоронник	571
сестра медична	530
сторож	472
вантажник	457

Назва професії	Кількість вакансій, од.
швачка	428
продавець-консультант	385
слюсар-ремонтник	369
молодша медична сестра (санітарка, санітарка-прибиральниця та ін.)	366
спеціаліст державної служби (місцевого самоврядування)	299
електрогазозварник	280
офіціант	267
оператор заправних станцій	259
робітник на лісокультурних (лісогосподарських) роботах	255
вихователь	250
вчитель закладу загальної середньої освіти	246
верстатник деревообробних верстатів	243



Заробітна плата у вакансіях за професійними групами, грн.





Професії, по яких розмір заробітної плати є найбільшим серед усіх професій (за Класифікатором професій)

Назва професії	Кількість вакансій, од.
директор комерційний	15 000
голова районної державної адміністрації	14 272
маркшейдер	14 000
комплектувальник проводів	13 805
майстер гірничий	12 000
інженер з механізації та автоматизації виробничих процесів	12 000
технік-електромеханік гірничий	12 000
арматурник (виробництво залізобетонних і бетонних виробів)	12 000
токарь-карусельник	12 000
оператор канатної машини	12 000
сіткоплетільник	12 000

Назва професії	Кількість вакансій, од.
оператор свинарських комплексів і механізованих ферм	11 000
машиніст бульдозера	11 000
машиніст дробильно-навантажувального агрегата	10 500
головний агроном	10 300
електрозварник на автоматичних та напіваавтоматичних машинах	10 200
водій тролейбуса	10 200
головний інженер проекту	10 000
інженер з проектно-кошторисної роботи	10 000
інженер-конструктор	10 000
інженер-технолог	10 000
мікробіолог	10 000



Структура безробітних, %

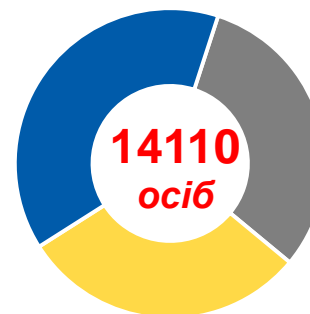
станом на 1 вересня 2019 року

За видами економічної діяльності



За освітою

39%
вища



31%
загальна середня

30%
професійно-технічна

За професійними групами





Професії, по яких спостерігається найбільший дефіцит кадрів серед усіх професій (за Класифікатором професій) у січні-серпні 2019 року

Назва професії

водій автотранспортних засобів

комплектувальник проводів

вантажник

швачка

робітники з обслуговування, експлуатації та контролювання за роботою устаткування та машин

сестра медична

офіціант

укладальник-пакувальник

інспектор (пенітенціарна система)

електрогазозварник

слюсар-ремонтник

оператор виробничої дільниці

вихователь

Назва професії

тракторист, тракторист-машиніст сільськогосподарського виробництва

електромонтер з ремонту та обслуговування електроустаткування

доцент

кухар

сторож

продавець продовольчих товарів

бариста

оператор заправних станцій

викладач закладу вищої освіти

двірник

водій навантажувача

слюсар з ремонту колісних транспортних засобів