



**Попит та пропозиція на ринку праці
Житомирської області
у розрізі професій та видів діяльності
у січні 2020 року**



ЖИТОМИРСЬКА ОБЛАСТЬ

Попит та пропозиція у регіональному розрізі на 1 лютого 2020 р.

Кількість зареєстрованих безробітних,
тис. осіб

15 353 особи

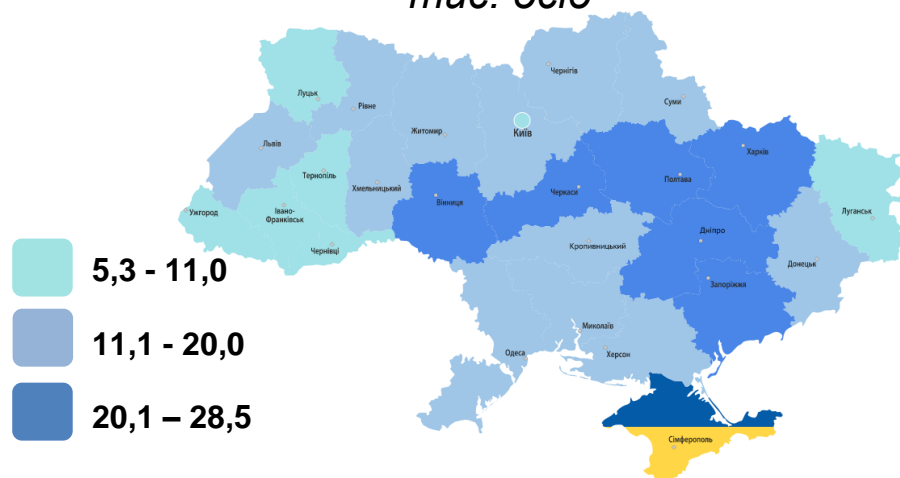
Кількість зареєстрованих
безробітних

2 553 од.

Кількість вакансій
(3-пн)

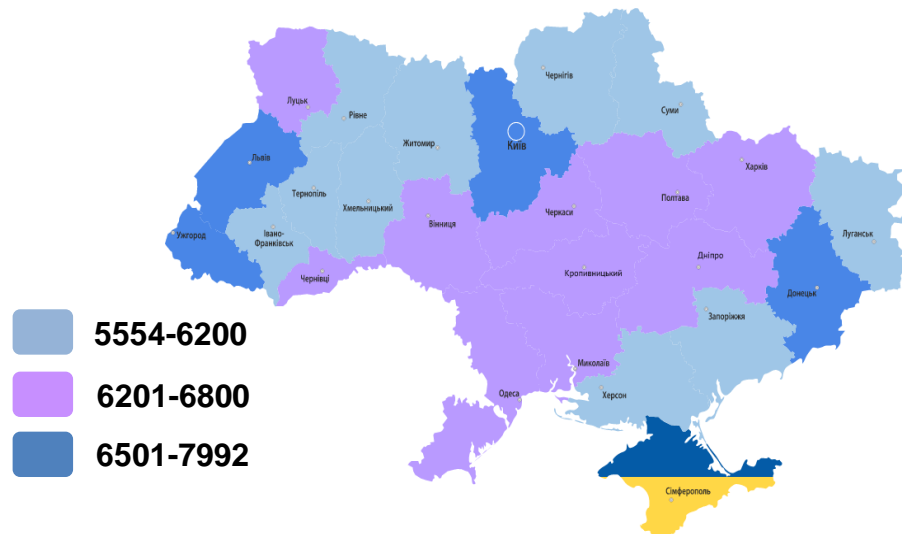
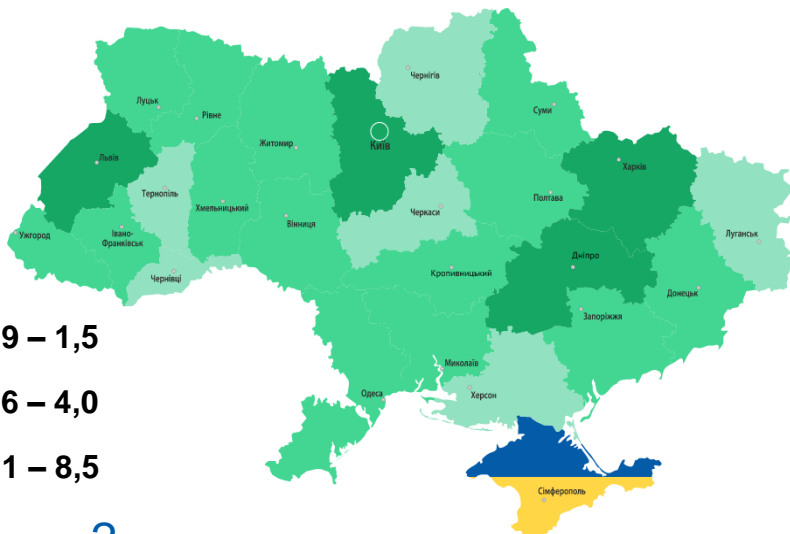
6 172 грн

Заробітна плата у
вакансіях



Кількість вакансій, *тис. од.*

Заробітна плата у вакансіях, *грн*





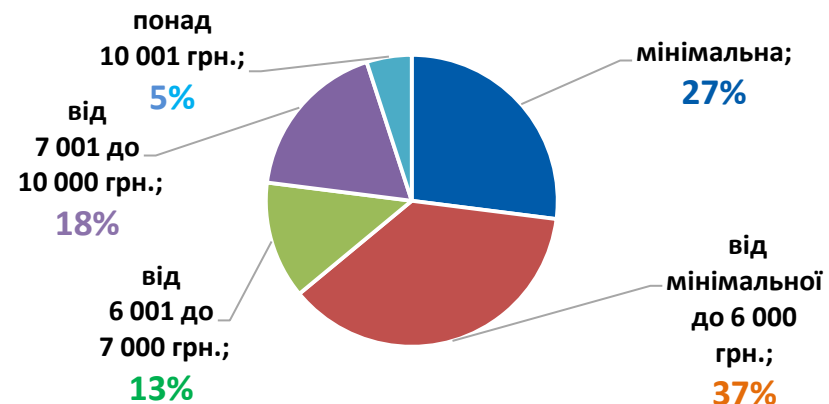
Структура вакансій, %

станом на 1 лютого 2020 року

За видами економічної діяльності



За розмірами заробітної плати



За професійними групами






Професії за якими кількість вакансій є найбільшою серед усіх професій (за Класифікатором професій) у січні 2020 року

Назва професії	Кількість вакансій, од.
водій автотранспортних засобів	316
продавець продовольчих товарів	256
підсобний робітник	243
укладальник-пакувальник	177
кухар	175
швачка	170
вантажник	134
верстатник деревообробних верстатів	107
бухгалтер	104
охоронник	100
сортувальник матеріалів та виробів з деревини	89
продавець непродовольчих товарів	84
інспектор (пенітенціарна система)	75

Назва професії	Кількість вакансій, од.
слюсар-ремонтник	72
оператор заправних станцій	71
електромонтер з ремонту та обслуговування електроустаткування	66
офіціант	65
продавець-консультант	62
спеціаліст державної служби (місцевого самоврядування)	62
сестра медична	61
оператор виробничої ділянки	61
прибиральник службових приміщень	61
електрогазозварник	61
листоноша (поштар)	58
слюсар-сантехнік	56



Заробітна плата у вакансіях за професійними групами, грн





Професії, по яких розмір заробітної плата є найбільшим серед усіх професій (за Класифікатором професій)

Назва професії	Заробітна плата, грн.
начальник виробництва	15 000
мийник-прибиральник рухомого складу	15 000
комплектувальник проводів	14 385
оброблювач риби	14 000
представник торговельний	13 100
слюсар-монтажник технологічних трубопроводів	13 000
начальник відділення	12 650
інспектор з охорони праці	12 000
начальник управління	11 700
водій тролейбуса	11 000
головний агроном	10 300
поліцейський (інспектор) патрульної служби	10 300

Назва професії	Заробітна плата, грн.
головний енергетик	10 000
менеджер з реклами	10 000
інженер-технолог	10 000
машиніст дробильних установок	10 000
майстер гірничий	9 996
монтажник-складальник металопластикових конструкцій	9 750
інженер з якості	9 600
слюсар з ремонту технологічних установок	9 600
машиніст бурової установки	9 500
слюсар з контрольно-вимірювальних приладів та автоматики	9 265
машиніст тепловоза	9 080
головний інженер	9 013



Структура безробітних, % станом на 1 лютого 2020 року

За видами економічної діяльності



За освітою

39%
вища



31%
загальна середня

30%
професійно-технічна

За професійними групами





Професії, по яких спостерігається найбільший дефіцит кадрів серед усіх професій (за Класифікатором професій) у січні 2020 року

Назва професії

інспектор (пенітенціарна система)
сортувальник матеріалів та виробів з деревини
швачка
поліцейський патрульної служби
оператор виробничої дільниці
електромонтер з ремонту та обслуговування електроустаткування
слюсар-сантехнік
офіціант
поліцейський (за спеціалізаціями)
сортувальник сировини, фарфорових, фаянсових та керамічних виробів

Назва професії

ливарник на машинах для лиття під тиском
бариста
слюсар аварійно-відбудовних робіт
вчитель-дефектолог
вчитель-логопед
водій тролейбуса
регулювальник швидкості руху вагонів
слюсар з ремонту рухомого складу
укладальник хлібобулочних виробів
електромонтер контактної мережі