



**Попит та пропозиція на ринку праці
у розрізі професій та видів діяльності
у січні-жовтні 2019 року**



ЖИТОМИРСЬКА ОБЛАСТЬ

Попит та пропозиція у регіональному розрізі на 1 листопада 2019 р.

Кількість зареєстрованих
безробітних, тис. осіб

12 531 особа

Кількість зареєстрованих
безробітних

3 459 од.

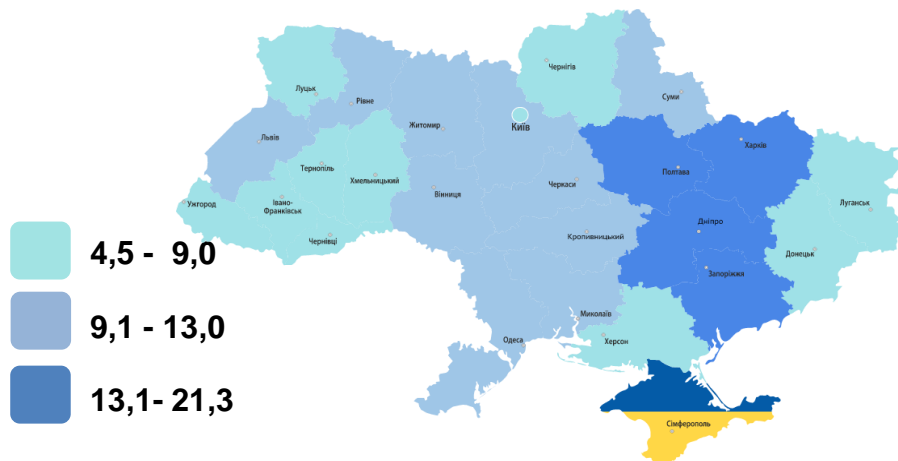
Кількість вакансій
(3-пн) *крім того:*

106 од.

Кількість пропозицій
роботи з інших джерел

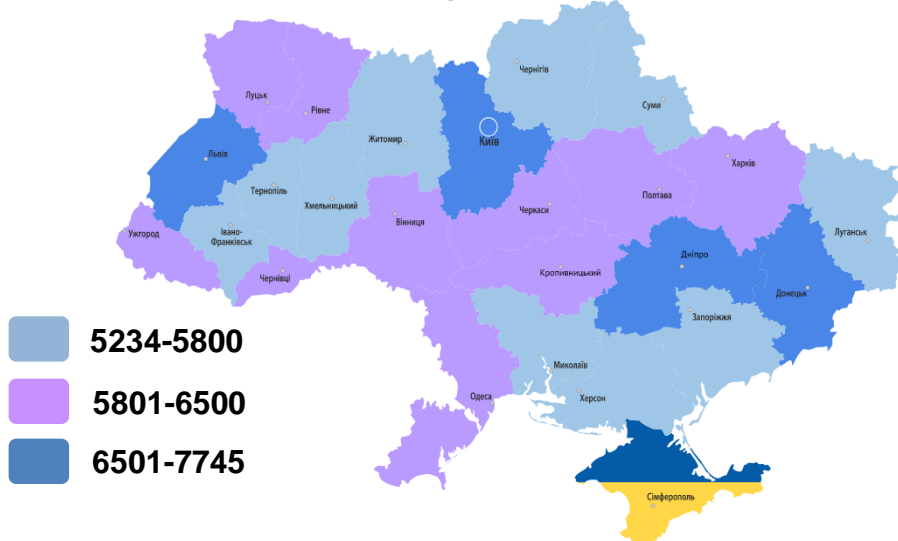
5 704 грн

Зарплата у вакансіях



Кількість вакансій, тис. од.

Заробітна плата у вакансіях, грн



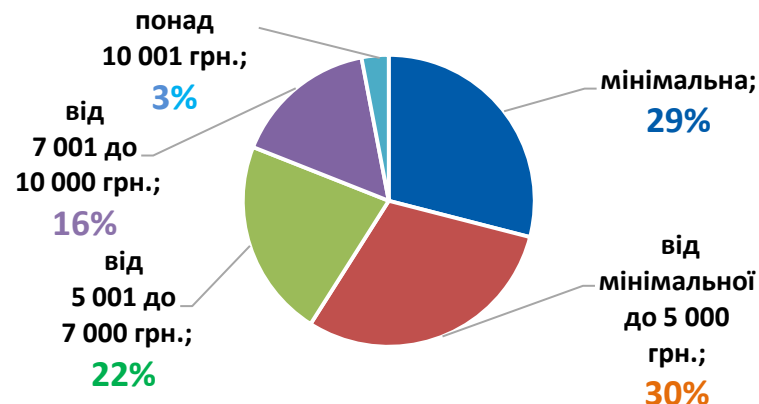


Структура вакансій, % станом на 1 листопада 2019 року

За видами економічної діяльності



За розмірами заробітної плати



За професійними групами





Професії за якими кількість вакансій є найбільшою серед усіх професій (за Класифікатором професій)


у січні-жовтні 2019 року

Назва професії	Кількість вакансій, од.
підсобний робітник	2 374
водій автотранспортних засобів	2 042
продавець продовольчих товарів	1 544
машиніст (кочегар) котельної	1 519
комплектувальник проводів	1 063
тракторист-машиніст сільськогосподарського виробництва	965
кухар	858
бухгалтер	762
прибиральник службових приміщень	743
охоронник	726
оператор котельні	720
укладальник-пакувальник	688
сестра медична	643

Назва професії	Кількість вакансій, од.
сторож	634
вантажник	593
швачка	513
продавець-консультант	477
продавець непродовольчих товарів	471
молодша медична сестра	440
слюсар-ремонтник	435
спеціаліст державної служби	398
вчитель закладу загальної середньої освіти	368
електрогазозварник	333
оператор заправних станцій	332
офіціант	327



Заробітна плата у вакансіях за професійними групами, грн



**Житомирська область
(у середньому)
5 704 грн**



Професії, по яких розмір заробітної плати є найбільшим серед усіх професій (за Класифікатором професій)

Назва професії	Кількість вакансій, од.
слюсар із складання металевих конструкцій	18 000
технолог із агрономії	17 000
монтувальник шин	17 000
інженер з автоматизованих систем керування виробництвом	16 150
начальник відділу	15 000
директор комерційний	15 000
еколог	15 000
майстер з діагностики та налагодження електронного устаткування автомобільних засобів	15 000
голова районної державної адміністрації	14 272
маркшейдер	14 000
електрозварник на автоматичних та напівавтоматичних машинах	13 667

Назва професії	Кількість вакансій, од.
начальник фінансового відділу	12 000
інженер з механізації та автоматизації виробничих процесів	12 000
арматурник	12 000
токарь-карусельник	12 000
сіткоплетільник	12 000
оператор розкрійного устаткування	12 000
механік автомобільної колони	11 500
оператор свинарських комплексів і механізованих ферм	11 000
газорізальник	11 000
електромонтажник будівельний	11 000
машиніст дробильно-навантажувального агрегата	10 500



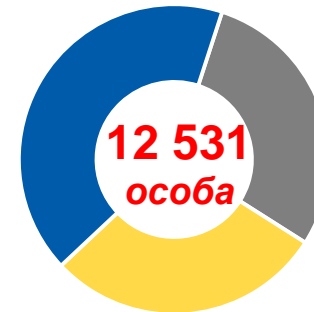
Структура безробітних, % станом на 1 листопада 2019 року

За видами економічної діяльності



За освітою

42%
вища



29%
загальна середня

29%
професійно-технічна

За професійними групами





Професії, по яких спостерігається найбільший дефіцит кадрів серед усіх професій (за Класифікатором професій) у січні-жовтні 2019 року

Назва професії

водій автотранспортних засобів
комплектувальник проводів
машиніст (кочегар) котельної
вантажник
швачка
сестра медична
офіціант
продавець продовольчих товарів
сторож
доцент
кухар
оператор виробничої дільниці
слюсар-ремонтник
електрогазозварник
вихователь
інспектор (пенітенціарна система)
електромонтер з ремонту та обслуговування

Назва професії

оператор заправних станцій
викладач закладу вищої освіти
бариста
оператор котельні
охоронник
двірник
слюсар-сантехнік
тракторист
бухгалтер
укладальник-пакувальник
водій навантажувача
слюсар з ремонту колісних транспортних засобів
фрезерувальник каменю
верстатник деревообробних верстатів
токарь
інженер
поліцейський (інспектор) патрульної служби
маляр