



Попит та пропозиція на ринку праці Житомирської області у розрізі професій та видів діяльності



Попит та пропозиція у регіональному розрізі

на 1 квітня 2019 року

14 080 осіб

Кількість зареєстрованих безробітних

3 191

Кількість вакансій (З-ПН)
крім того:

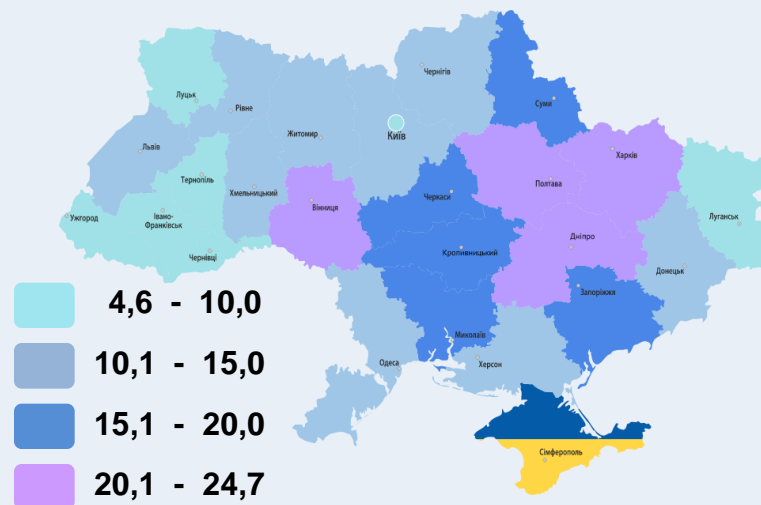
153 од.

Кількість пропозицій роботи з інших джерел

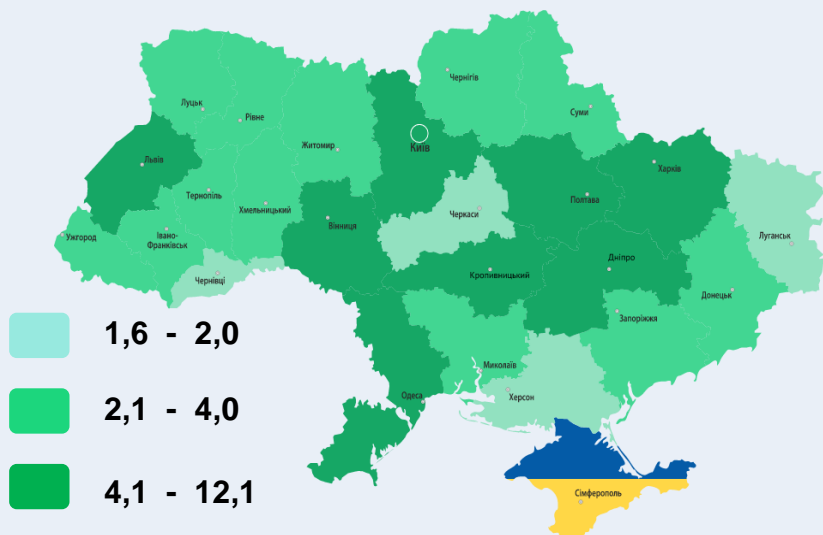
5 306 грн.

Зарплата у вакансіях

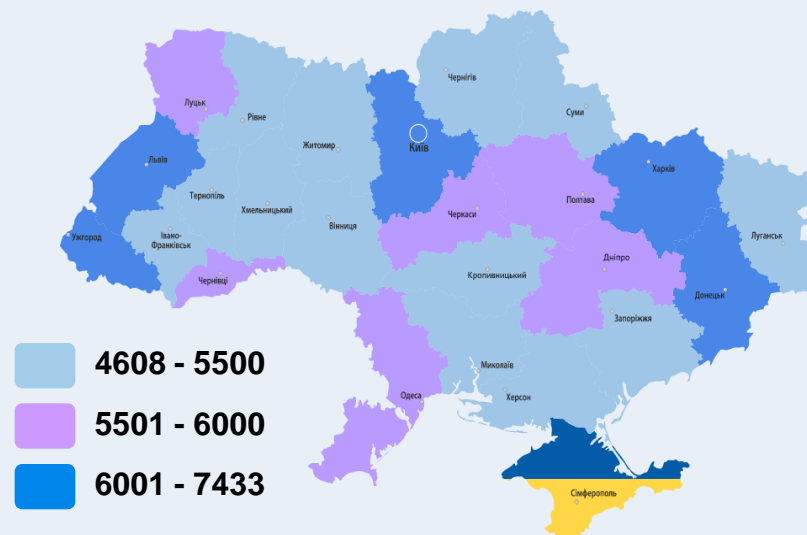
Кількість зареєстрованих безробітних, тис. осіб



Кількість вакансій, тис. од.



Заробітна плата у вакансіях, грн.



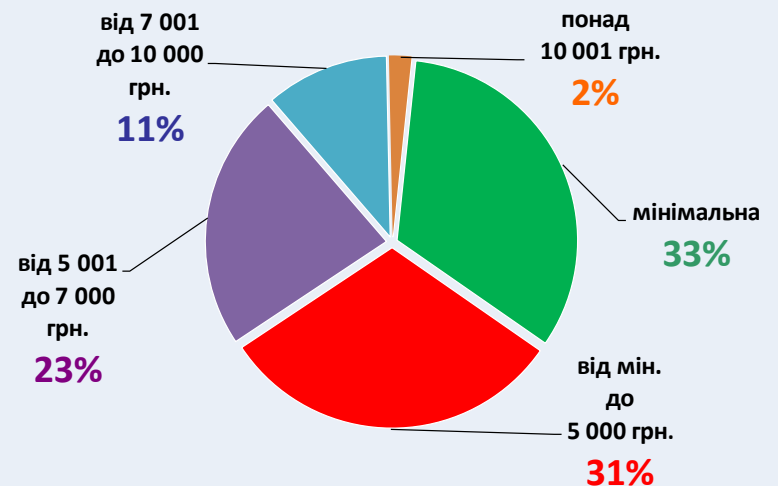
Структура вакансій (%)

на 1 квітня 2019 року

За видами економічної діяльності



За розмірами заробітної плати



За професійними групами



Професії, за якими кількість вакансій є найбільшою серед усіх професій (за Класифікатором професій) у січні-березні 2019 р.

Назва професії	Кількість вакансій, од.
підсобний робітник	724
продавець товарів	719
водій автотранспортних засобів	710
тракторист, тракторист-машиніст	512
укладальник-пакувальник	401
бухгалтер	298
швачка	260
кухар	250
комплектувальник проводів	244
сестра медична	239
прибиральник службових приміщень	228
охоронник	209
робітник на лісокультурних роботах	189

Назва професії	Кількість вакансій, од.
вантажник	164
молодша медична сестра	161
слюсар-ремонтник	161
продавець-консультант	144
сторож	137
спеціаліст державної служби (місцевого самоврядування)	128
складальник верху взуття	127
верстатник деревообробних верстатів	124
електрогазоварник	115
офіціант	102
листоноша (поштар)	94
головний бухгалтер	85
електромонтер з ремонту та обслуговування	82
інспектор (пенітенціарна система)	78

Заробітна плата у вакансіях на 1 квітня 2019 року за професійними групами, грн.



Житомирська область
(у середньому)
5 306 грн.

Професії, по яких розмір заробітної плати є найбільшим серед усіх професій (за Класифікатором професій), на 1 квітня 2019 року

Назва професії	Заробітна плата, грн.
начальник управління	17 312
електрозварник на автоматичних та напівавтоматичних машинах	15 000
голова районної державної адміністрації	14 272
маркшейдер	14 000
головний агроном	12 000
майстер контрольний (дільниці, цеху)	12 000
директор фінансовий	12 000
оператор автоматичних та напівавтоматичних ліній верстатів	12 000
водій тролейбуса	12 000
інженер з проектно-кошторисної роботи	11 750
начальник відділення	10 500
майстер дільниці	10 500

Назва професії	Заробітна плата, грн.
машиніст дробильно-навантажувального агрегата	10 500
начальник відділу технічного контролю	10 000
рихтувальник кузовів	10 000
монтажник устаткування котельних установок	10 000
закрійник	10 000
водій трамвая	10 000
слюсар із складання металевих конструкцій	9 587
коваль на молотах і пресах	9 500
слюсар з ремонту технологічних установок	9 500
слюсар з контрольно-вимірювальних приладів та автоматики (електромеханіка)	9 350
формувальник ручного формування	9 333

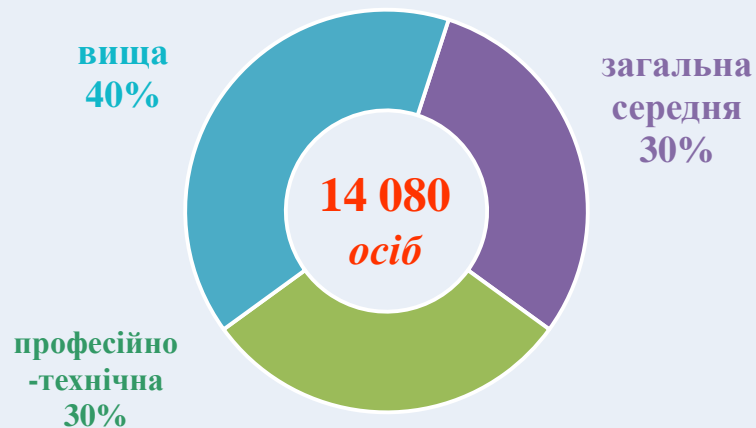
Структура безробітних, (%)

на 1 квітня 2019 року

За видами економічної діяльності



За освітою



За професійними групами



Професії, по яких спостерігається найбільший дефіцит кадрів серед усіх професій (за Класифікатором професій) у січні-березні 2019 року

Назва професії
комплектувальник проводів
швачка
укладальник-пакувальник
інспектор (пенітенціарна система)
електромонтер з ремонту та обслуговування електроустаткування
контролер газового господарства
поліцейський (інспектор) патрульної служби
офіціант
складальник верху взуття
вантажник
електрогазоварник
бариста
контролер енергонагляду
оператор виробничої дільниці
сестра медична