



**Попит та пропозиція на ринку праці
Житомирської області
у розрізі професій та видів діяльності
у січні-лютому 2020 року**



ЖИТОМИРСЬКА ОБЛАСТЬ

Попит та пропозиція у регіональному розрізі на 1 березня 2020 р.

Кількість зареєстрованих безробітних,
тис. осіб

15 520 осіб

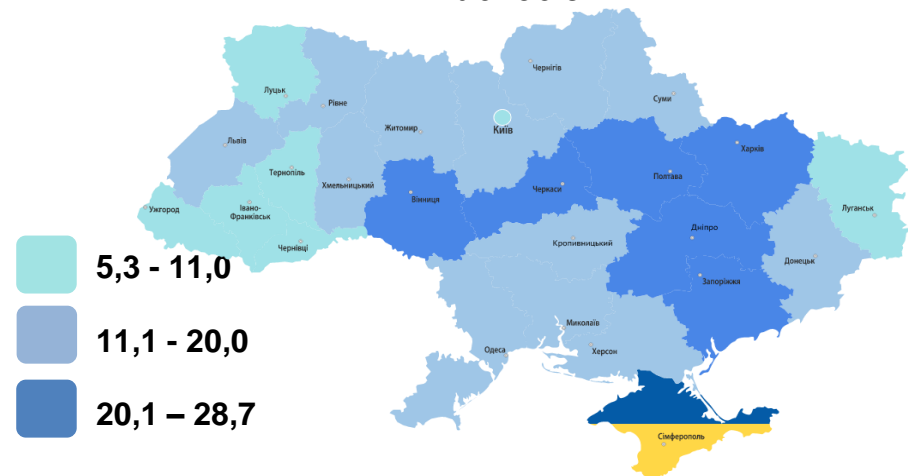
Кількість зареєстрованих
безробітних

3 059 од.

Кількість вакансій
(3-пн)

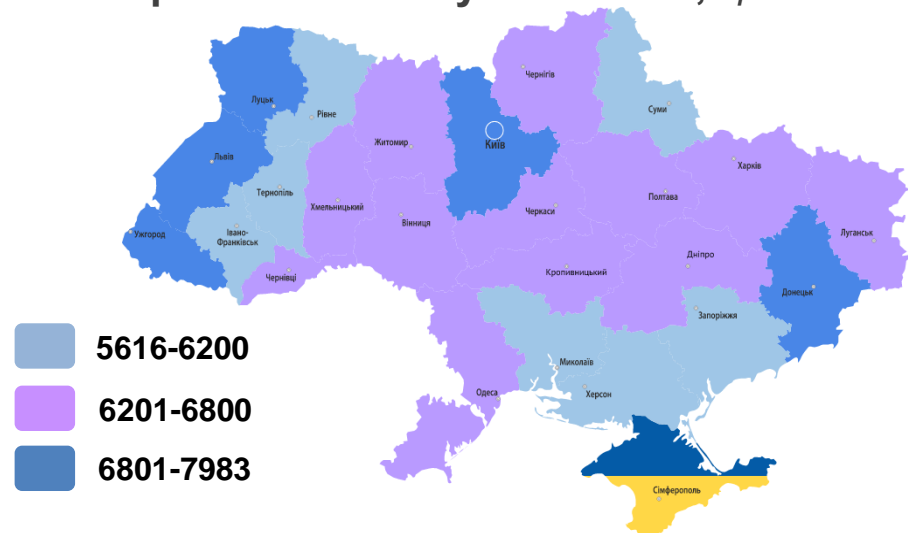
6 297 грн

Заробітна плата у
вакансіях



Кількість вакансій, *тис. од.*

Заробітна плата у вакансіях, *грн*



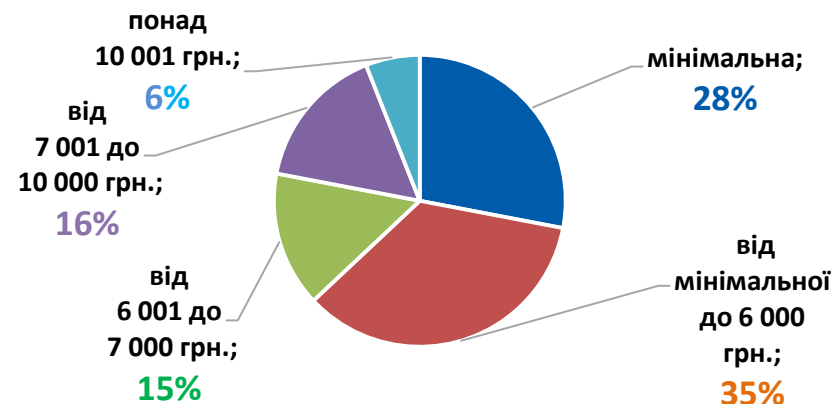


Структура вакансій, % станом на 1 березня 2020 року

За видами економічної діяльності



За розмірами заробітної плати



За професійними групами





Професії за якими кількість вакансій є найбільшою серед усіх професій (за Класифікатором професій)

у січні-лютому 2020 року

Назва професії	Кількість вакансій, од.
продавець товарів	641
водій автотранспортних засобів	530
підсобний робітник	512
укладальник-пакувальник	321
кухар	242
тракторист, тракторист-машиніст	240
бухгалтер	175
швачка	174
вантажник	168
продавець-консультант	150
охоронник	146
верстатник деревообробних верстатів	146

Назва професії	Кількість вакансій, од.
прибиральник службових приміщень	143
комплектувальник проводів	138
інспектор (пенітенціарна система)	113
слюсар-ремонтник	110
офіціант	108
оператор заправних станцій	104
спеціаліст державної служби	102
сортувальник матеріалів та виробів з деревини	101
сестра медична	96
електрогазозварник	89
молодша медична сестра (санітарка, санітарка-прибиральниця та ін.)	84
оператор виробничої ділянки	81



Заробітна плата у вакансіях за професійними групами, грн





Професії, по яких розмір заробітної плата є найбільшим серед усіх професій (за Класифікатором професій)

Назва професії	Заробітна плата, грн.
завідувач відділення	15 000
комплектувальник проводів	14 770
слюсар із складання металевих конструкцій	13 650
виконавець робіт	13 000
електрозварник ручного зварювання	13 000
командир взводу	12 900
командир відділення	12 700
контролер на контрольно-пропускному пункті	12 307
машиніст бульдозера (будівельні роботи)	11 750
формувальник залізобетонних виробів та конструкцій	11 171
водій тролейбуса	11 000
інженер-технолог	10 667

Назва професії	Заробітна плата, грн.
оператор виробничої ділянки	10 605
машиніст тепловоза	10 360
головний агроном	10 300
поліцейський (інспектор) патрульної служби	10 300
головний інженер	10 213
головний енергетик	10 000
машиніст сировинних млинів	10 000
дорожній робітник.	10 000
логіст	9 862
слюсар з ремонту технологічних установок	9 600
закрійник	9 500
майстер гірничий	9 331



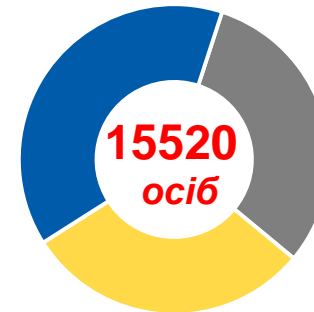
Структура безробітних, % станом на 1 березня 2020 року

За видами економічної діяльності



За освітою

39%
вища



31%
загальна середня

30%
професійно-технічна

За професійними групами





Професії, по яких спостерігається найбільший дефіцит кадрів серед усіх професій (за Класифікатором професій) у січні-лютому 2020 року

Назва професії

Інспектор (пенітенціарна система)

офіціант

швачка

сортувальник матеріалів та виробів з деревини

електромонтер з ремонту та обслуговування електроустаткування

слюсар-сантехнік

оператор виробничої ділянки

бариста

поліцейський патрульної служби

Назва професії

оператор на автоматичних та напівавтоматичних лініях

вантажник

поліцейський (за спеціалізаціями)

сортувальник сировини, фарфорових, фаянсових та керамічних виробів

керівник гуртка

укладальник хлібобулочних виробів

ливарник на машинах для лиття під тиском

вчитель-дефектолог

слюсар з ремонту рухомого складу

формувальник залізобетонних виробів та конструкцій